

Teamwork in de beeldvorming  
**ECHO, CT, MRI & CAG**

**VRIJDAG 31 MAART 2023**



**NIEUW! Dubbel programma!**



Inschrijven via [www.cag-venlo.nl](http://www.cag-venlo.nl)



## 16e THEMADAG CARDIOLOGIE

Het coronair angiogram (CAG) speelt een centrale rol bij de diagnostiek van een groot deel van de cardiologische patiënten. Gecombineerd met het feit dat in 2004 de vakgroep Cardiologie van VieCuri- Medisch Centrum voor Noord-Limburg- de B-opleiding Cardiologie kreeg, wordt sindsdien jaarlijks i.s.m. CORDIS een opleidingsdag over dit belangrijke diagnosticum georganiseerd. Hierbij vinden wij het essentieel om ons niet alleen te richten op de catheteriseurs, maar ook op een net zo wezenlijk deel van de angioketen, de hartcatheterisatie-laboranten.

Na 15 maal alleen het CAG centraal gesteld te hebben, willen wij de komende sessie de diagnostische vleugels uitslaan. Ook bij de echocardiografie, de CT coronair angiografie (CTA) en de cardiale MRI (CMR) is het samenspel tussen de laborant en de cardioloog belangrijk.

### TITEL THEMADAG: TEAMWORK IN DE BEELDVORMING BINNEN DE CARDIOLOGIE

Het programma van de jaarlijkse themadag is vooral gericht op de cardio-fysiologisch laboranten. Vele aspecten van het CAG, echocardiografie, CTA en MRI zullen worden belicht, maar ook de betekenis van aanvullende diagnostiek in het cathlab en veiligheid rondom het CAG hebben hun vaste plaats in het programma behouden. Verder verlevendigen wij de met illustratieve (ook LIVE !) cases.




Dit jaar in 2 zalen. In de Boermanszaal zal het voornamelijk gaan over het CAG en in de Kingmazaal zal de aandacht gevestigd gaan worden op de Echocardiografie.

Het programma heeft naar alle waarschijnlijkheid vele leermomenten voor cardio-fysiologisch laboranten, cardiologen in opleiding en cardiologen.

Accreditatie wordt aangevraagd bij de SBHFL, NVHVV en NVBMH.  
DE ORGANISATIE

Gert-Jan Maessen (Cardio-Fysiologisch Laborant, VieCuri Medisch Centrum)  
Joan Meeder (Cardioloog, VieCuri Medisch Centrum)  
Bart de Smet (Cardioloog, Meander Medisch Centrum)  
Geert Tjeerdsma (Cardioloog, VieCuri Medisch Centrum)



TIJD	SPREKER	ONDERWERP	ZIEKENHUIS/PLAATS
		<b>OCHTENDVOORZITTER: JOAN MEEDER</b>	
09.30 - 09.50		Ontvangst + inschrijving	
		Coronair Angiografie	
09.50 - 10.00	J. Meeder	Welkom & introductie	VieCuri - Venlo
10.00 - 10.30	W. Heesen	Coronair anatomie in relatie tot buisstanden (3D) en stralingshygiene	VieCuri - Venlo
10.30 - 11.00	J. Henriques	Risico's op de cath-kamer	AMC -Amsterdam
11.00 - 11.20		<b>KOFFIEPAUZE</b>	
		Shock-wave versus rotablatie	
11.20 - 12.00	S. Aydin	Live Case 1 (shock wave/diamondback & OCT)	VieCuri - Venlo 
12.00 - 12.30	P.J. Vlaar	Shockwave versus rotablatie: hoe, wanneer, en welke techniek bij welke patient?	CZE - Eindhoven
12.30 - 13.30		<b>LUNCHPAUZE EN WORKSHOPS</b>	
		<b>MIDDAGVOORZITTER: BART DE SMET</b>	
		Coronary Vaatdysfunctie	
13.30 - 14.00	J. Meeder	Diagnostiek en behandeling van coronaire vaatdysfunctie	VieCuri - Venlo
14.00 - 15.00	W. Remkes / P. Damman	Live Case 2 (FFR, RFR, CFR, IMR, RRR)	VieCuri - Venlo / Radboud - Nijmegen 
15.00 - 15.20		<b>THEEPAUZE</b>	
		Coronaire functietesten in het cath-lab	
15:20 - 16:00	P. Damman	Keynote lecture: coronaire functietesten in het cath-lab	Radboud - Nijmegen
16.00 - 16.45	S. Aydin	Live Casus 3	VieCuri - Venlo 
16.45 - 17.00	B. de Smet	Conclusie & afsluiting	Meander - Amersfoort
		<b>AFSLUITING MET HAPJE / DRANKJE.</b>	



TIJD	SPREKER	ONDERWERP	ZIEKENHUIS/PLAATS
		<b>OCHTENDVOORZITTER: GEERT TJEERDSMA</b>	
09.30 - 09.50		Ontvangst + inschrijving	
		<b>ISCHEMIE DETECTIE - MODALITEITEN</b>	
09.50 - 10.00	G Tjeerdsma	Welkom & introductie	VieCuri - Venlo
10.00 - 10.30	C Arnoldussen	introductie coronairen en ischemie diagnostiek CT	VieCuri - Venlo
10.30 - 11:00	mevr S Heijman	ischemie detectie middels echocardiografie	VieCuri - Venlo
11.00 - 11.20		<b>KOFFIEPAUZE</b>	
		<b>CARDIALE MRI</b>	
11.00 - 12.00	R Nijveld	Cardiale MRI na ischemia en revived	UMC Nijmegen
12.00 - 12.30	M Meijs	Casuïstiek	MST Enschede
12.30 - 13.30		<b>LUNCHPAUZE EN WORKSHOPS</b>	
		<b>MIDDAGVOORZITTER: GEERT TJEERDSMA EN PETER LUYTEN</b>	
		<b>CARDIALE CT</b>	
13.30 - 14.30	A. Hirsch	“Nieuwe ontwikkelingen op het gebied van cardiale CT” of “De toekomst van cardiale CT”	Erasmus MC, R'dam
14.30 - 15.00	A. Hirsch	Casuïstiek, interactief	
15.00 - 15.20		<b>THEEPAUZE</b>	
		<b>ECHOCARDIOGRAFIE</b>	
15.00 - 16.00	B Streukens	“Tricuspidalisklepinsufficiëntie: niet langer vergeten	MUMC
16.00 - 16.45	S Manglani Rodriguez	Casuïstiek	Viecuri Venlo
16.45 - 17.00	P Luyten	Afsluiting	Catharina Eindhoven
		<b>AFSLUITING MET HAPJE / DRANKJE.</b>	







**Inschrijven via [www.cag-venlo.nl](http://www.cag-venlo.nl)**